

ZLATÁ SOPKA

17. - 24.7. 2010 Dolní Lomná



Manuál pro vedoucího k celotáborové hře + biblická zamyšlení

Celotáborová hra Zlatá sopka

Hra vznikla na motivy stejnojmenné knihy Julese Verna. Je rozdělena na 6 etap, kdy každý den proběhne jedna etapa. Poprvé byla zahrána na dorostovém táboře v Dolní Lomné v červenci 2010.

Obsah jednotlivých etap:

1. etapa: Dědictví Josiáše Lacosta

2. etapa: Cesta na Klondike

3. etapa: 129. claim

4. etapa: Zmaření těžby a odkaz umírajícího

5. etapa: V obklíčení nepřáteli

6. etapa: Tajemství zlaté sopky

Biblická zamyšlení k jednotlivým etapám:

1. etapa: SMYSL BOHATSTVÍ aneb jaké bohatství je nutné?

2. etapa: BOHATÉ VZTAHY podle zlatého pravidla pro život

3. etapa: PRACOVAT PRO NEBESKOU ODMĚNU aneb jak se nejen dostat do nebe, ale také si tam něco vzít

4. etapa: KŘEHKOST HMOTNÉHO MAJETKU a PEVNOST VÍRY V KRISTA JEŽÍŠE anebo toho, co ti nikdo nevezme.

5. etapa: SATAN JAKO NÁŠ NEPŘÍTEL A BOJ S POKUŠENÍM aneb bohatství ve vítězství PJK.

6. etapa: SPRÁVNĚ INVESTOVAT SVŮJ ŽIVOT - pro Boha a lidi aneb využij svůj dar

1. etapa: Dědictví Josiáše Lacosta

Odhadovaný čas: 1,5-2hod. + 1 hod.

Místo: Dolní Lomná - centrum, les (kopcovitý terén), asfaltová cesta k táboru

Pomůcky: tištěné zprávy, kartičky s čísly, připínáčky, peníze (franky), obálky, terč, šipky, šatnový blok, (razicí) fix

Počet vedoucích: nutný (2), ideální (3)

Úvod:

17. března roku 1897 odevzdal listonoš na své služební pochůzce montrealskou ulicí Jacquese Cartiera v čísle 29 psaní adresované panu Summy Skimovi.

Úkolem družin je najít dopis, který bude uschován v lese nad táborem ve vyznačeném úseku (nahore cesta, dole louka, vlevo hranice vysokého lesa, vpravo velký pařez). V dopise bude ještě v menší, zapečetěné obálce, kterou budou moci družiny otevřít až u notáře v Dolní Lomné, klíč k heslu.

Znění dopisu:

„Notář Snubbin se obrací a projevem úcty na pana Summy Skima a prosí ho, aby se ve vlastním zájmu neprodleně dostavil do jeho kanceláře.“

Družina půjde dolů po asfaltové cestě do Dolní Lomné za autobusovou zastávku „Hotel pod Akáty“, kde bude sedět pomocník - notář. Na tuto cestu je však časový limit maximálně 20 minut. Poté již nebude možné jednat s notářem. Notář předá družině dopis, který však bude zašifrovaný.

Text dopisu:

„Váš strýc, Josiáš Lacost, zemřel. Stalo se tak 16. února. Jste, spolu se svým bratrancem Benem Radlem jediní pozůstalí. Jste tedy právoplatní dědicové jeho majetku, kterým je zlatokopecký claim (pozemek) položený na Forty Miles Creeku nedaleko Dawson-City na hranicích Kanady a Aljašky. Jak je možno soudit z listu, který jsem obdržel od guvernéra Klondiku, tento claim nevynesl zatím mnoho, avšak váš strýc netrpěl nouzí, a zlato na pozemku není ještě vyčerpáno.“

Klíč k šifře: Posunutá abeceda A=H.

"Chz zayfj, Qvzphz Shjvza, gltyls. Zahsv zl ahr 16. buyh. Qzal, zwvsb zl zcft iyhayhujlt Ilult Yhkslt qlkpup wvgbzahsp. Qzal alkf wyhcvwshaup klkpjvcl qlov thqlarb, ralyft ql gshavrvwljrf jshpt (wvgtlr) wsvgluf uh Mvyaf Tpslz Jyllrb ulkhsrv Khdzvu-Jpaf uh oyhupjpo Rhuhkf h Hsqhzrf. Qhr ql tvgub zvbka g spzab, ralyf qzlt vikygl vk nbclyulyh Rsvukprb, aluav jshpt ulcfulzs ghapt tuvov, hczhr chz zayfj ulaywls uvbgp, h gshav uh wvgtlr ulup qlzal cfjlywhuv."

Aby družina mohla pokračovat ve hře, bude muset naházet do terče šipkami 100 bodů. V hodu se bude muset pravidelně střídat každý člen družiny vždy po 3 šipkách. Potom jí bude pomocníkem sdělena zpráva o zpáteční cestě.

Cestou zpět do tábora bude po trase na lístečcích napsána tato zpráva (verš z Bible).

„Nehromad'te si poklady na zemi, kde je ničí mol a rez a kde zloději vykopávají a kradou. Raději si hromad'te poklady v nebi, kde je mol a rez neničí a zloději nevykopávají ani nekradou."

NEHROMAĎTE SI POKLADY NA ZEMI

KDE JE NIČÍ MOL A REZ A KDE

ZLODĚJI VYKOPÁVAJÍ A KRADOU

RADĚJI SI HROMAĎTE POKLADY V

NEBI KDE JE MOL A REZ NENIČÍ

A ZLODĚJI NEYKOPÁVAJÍ ANI

NEKRADOU

V lese u tábora (za cestou nedaleko výseku směrem do kopce na skálu) budou umístěny papírky s čísly (ŠATNOVÝ BLOČEK) - každé číslo bude mít hodnotu 10 franků. Za peníze získané v této části hry si pak družiny budou moci obstarat nákup na další cestu na zlatokopecký claim. Celkem bude k dispozici 100 lístečků, tedy 1000 franků.

Nákupní seznam: (cena ve francích)

Jízdenka na vlak: 15

Jízdenka na loď: 13

Vybavení k těžbě: rýč (5), lopata (5), mísa na rýžování (5)

Oblečení: boty (5), kabát (5) , spodní prádlo (2), hygienické potřeby (3), košile (5), kožešiny (15)

Vybavení pro cestu: saně se spřežením (50), stan (10), zbraň (25),

Jídlo: za každý týden 15 franků, celkem 105 franků

Noclehy v hotelu: 25

Průvodce: 40

V kuchyni si pak budou moci nakoupit. Pokud jim něco bude chybět (nasbírají méně peněz než průměrně by měli), pak vyrazí ve druhé etapě později. Co budou mít nakoupeno, to bude vyznačeno razicím fixem v nákupním seznamu.

Přepočít: 1 frank = 0,5 minuty (je možno při velkém rozdílu upravit, např. 1 frank = 15 s, nebo při malém rozdílu zvětšit, např. 1 frank = 1 minuta).

Bodové hodnocení etapy:

Za první část u notáře - 3, 2 a 1 bod.

Za druhou část (nákup) - 3, 2 a 1 bod.

Za verš - bod za člena (až x bodů dle počtu členů, při nerovnosti počtu členů v družinách bude vypočítán průměr). Prostor pro přednesení verše bude až u večerního programu.

Biblické zamyšlení k 1. etapě:

SMYSL BOHATSTVÍ aneb jaké bohatství je nutné?

Co je dost pro život? Nač zbohatnout? Co je opravdu bohatstvím?

Biblický text: Matouš 6,19-33

„Neukládejte si poklady na zemi, kde je ničící mol a rez a kde je zloději vykopávají a kradou. Ukládejte si poklady v nebi, kde je neničí mol ani rez a kde je zloději nevykopávají a nekradou. Neboť kde je tvůj poklad, tam bude i tvé srdce.

Světlem těla je oko. Je-li tedy tvé oko čisté, celé tvé tělo bude mít světlo. Je-li však tvé oko špatné, celé tvé tělo bude ve tmě. Jestliže i světlo v tobě je temné, jak velká bude potom tma? Nikdo nemůže sloužit dvěma pánům. Neboť jednoho bude nenávidět a druhého milovat, k jednomu se přidá a druhým pohrdne. Nemůžete sloužit Bohu i majetku.

Proto vám pravím: Nemějte starost o svůj život, co budete jíst, ani o tělo, co budete mít na sebe. Což není život víc než pokrm a tělo víc než oděv? Pohled'te na nebeské ptactvo: neseje, nežne, nesklízí do stodol, a přece je váš nebeský Otec živí. Což vy nejste o mnoho cennější?

Kdo z vás může o jedinou píd' prodloužit svůj život, bude-li se znepokojovat? A o oděv proč si děláte starosti? Podívejte se na polní lilie, jak rostou: nepracují, nepředou -

a pravím vám, že ani Šalomoun v celé své nádheře nebyl tak oděn jako jedna z nich. Jestliže tedy Bůh tak obléká polní trávu, která tu dnes je a zítra bude hozena do pece, neobleče tím spíše vás, malověrní? Nemějte tedy starost a neříkejte: Co budeme jíst? Co budeme pít? Co si budeme oblékat? Po tom všem se shánějí pohané. Váš nebeský Otec přece ví, že to všechno potřebujete. Hledejte především jeho království a spravedlnost, a všechno ostatní vám bude přidáno."

Co je pro tebe bohatství? (děcka říkají a zdůvodňují)

Rozdělení na dvě skupiny (majetek a nehmotné bohatství).

Největším „rozdělovníkem“ je SMRT. „Nic sis nepřinesl a nic si také neodneseš“ - hmatatelného.

př. Summy Skim nechce jet na claim, chce jen vyrovnat případné dluhy strýčka Josiáše. **Vystač si s tím, co máš.**

Ben Radle: podnikavec toužící zbohatnout, investovat a získávat stále více.

Možno přečíst profily obou bratranců (str. 10-12)

Rozhovor: str. 13 - jaký je smysl. Maximálně smrtí vše končí.

USILUJ O VĚČNÝ ŽIVOT! Hleďte PŘEDEVŠÍM Boží království.

Hledám/hledáš Boha? Je tvým Otcem?

Pokud máme Boha, žijeme pro něho a plníme účet v nebeské bance - a tam to nezevšední. **NENÍ TO VIDĚT HNED**, ale máme ujištění, že nebeská odměna čeká! Kde je moje srdce? Co dělám, po čem toužím? Kolik věnuji Bohu a kolik shonem za materiálním bohatstvím.

BUĎ SPOKOJENÝ S TÍM, CO MÁŠ, A NEBUDE TI CHYBĚT TO, CO NEMÁŠ.

Kdo má hodně, chce ještě více. Materiální bohatství nenaplní lidské srdce - nemůže to udělat materiální bohatství. Proto bohatí chtějí více a více a nikdy nemají dost. V Ježíši ale **MÁME DOST!!!**

Život, který **TRVÁ**, dává jedině Bůh, skrze Ježíše Krista. My jsme hříšní. Každý, ale on dává tento život. Bohatstvím je život pro Ježíše. Má smysl i po smrti. A to materiální, co nám Pán Bůh dává, můžeme využít dobře, ne špatně.

2. etapa: Cesta na Klondike

Odhadovaný čas: 4-5hod.

Místo: Dolní Lomná, Bocanovice, Mosty u Jablunkova; autobus, vlak, lesní cesta směrem do D. Lomné (k seníku)

Pomůcky: Lodička pro družinu, peníze na bus a vlak, maska indiána, stan, kameny, šátky, provaz (klubko), (vozík), kláda, lano (provaz), tištěné zprávy, kartičky s čísly, připínáčky, obrázky vybavení, franky

Počet vedoucích: nutný (3), ideální (4)

Úvod:

Četba z knížky Zlatá sopka - kapitola 2 (str. 14-22)

Družiny začnou hrát druhou etapu dle umístění v první etapě, tedy s časovými rozestupy. Hlavním motivem druhé etapy je cesta na Klondike. Je to cesta nebezpečná, strastiplná a také omezena časem. Je počátek dubna a do počátku července se musí dostat družina na konec cesty.

Úkolem družiny bude „plout na lodi“ - nechat plout plastovou lodičku potokem směrem ke Szkanderům. Lodičku mohou v případě zaseknutí vytáhnout rukou a položit na nejbližší vhodné místo, odkud by mohla pokračovat v plavbě. Velmi se vyplatí šikovnost při plutí. Naše hrdiny dobře provázel Neluto. Popohánět lodičku bude možné jen dřevěným klackem. V lodičce bude připevněna zpráva, kterou budou moci družiny otevřít až v cíli - cíl bude označen fáborkem (žluté barvy) ve vhodném místě potoka (nejdříve pod mostem u Szkanderů, nebo v okolí tohoto mostu), nebo ještě o něco dále.

Zpráva v lodičce:

Pokračujte na autobusovou zastávku „Hotel pod Akáty“ v centru Dolní Lomné. Autobus vám odjíždí v 9:41. Kupte si lístek do zastávky Dolní Lomná, MLÝNY. Je to třetí autobusová zastávka v pořadí. Na ní vystupte a další informace žádejte od vedoucího.

Odjezdy autobusu a vlaku (pro dopolední a odpolední - v případě deště dopoledne - verzi) pro pondělí 19.7.2010


Hotel pod Akáty odj.	9:41	12:43	13:43
Mlýny příj.	9:46	12:48	13:48
Bocanovice odj.	9:55 (10:55)	12:55	13:55
Mosty u J. příj.	10:03 (11:03)	13:03	14:03

Vedoucí bude sedět na zastávce (eventuelně bude již v buse) a předá družinám mapku s textem.



Jděte rychle na vlak do Bocanovic, mapa vám napoví. Nasedněte do vlaku směr Mosty u Jablunkova. Ve vlaku hledejte osobu s obrázkem zlata. Když ho uvidíte, nemluvte na něj, ale sledujte jej ze vzdálenosti minimálně 15 metrů až ke studánce. **VAROVÁNÍ.** Je to místní indián, který zná ložiska zlata a pokud se budete blízko něj zdržovat, zaútočí na vás! Pokud ucítí, že se k němu blížíte, zaútočí na vás! Utíkejte, ale neztraťte jej z dohledu! Když odejde od studánky, najdete tam indiánův vzkaz.

Obrázek zlata pro pomocníka: bude ho mít umístěné někde na sobě či na svých věcech (např. batohu)



Ve vzkazu, který zanechá indián u studánky, bude napsáno.

„Jděte dále po cestě až na rozcestí, tam se dozvíte, co dále. Cestou však dávejte pozor a hledejte viditelně umístěné zprávy o území s nalezišti zlata – ALJAŠCE. Čím více si jich všimnete, tím lepší podmínky pro další cestu vás budou čekat.“

Informace o Aljašce:

- 1) Aljaška je největší stát USA. Jeho rozloha je 1 717 854 km²
- 2) Na Aljašce žije asi 627 000 obyvatel.
- 3) Hlavním městem je Juneau, největším Anchorage.
- 4) Vlajka Aljašky:



- 5) Na jaře 1867 Spojené státy koupily od Ruska Aljašku za 7,2 mil. dolarů.
- 6) Na Aljašce se nachází nejvyšší hora Severní Ameriky – Mount McKinley (6 194 m n. m.).
- 7) Na území Aljašky je rozptýleno přes 3 miliony jezer.
- 8) Největší řeka Aljašky se jmenuje Yukon.
- 9) V roce 1947 byl zaznamenán oficiální teplotní rekord -63 °C, nejnižší teplota celého severoamerického kontinentu.
- 10) Křesťané tvoří 81% obyvatel Aljašky.

Tabulka pro družiny s otázkami:

Otázka	Odpověď
1) Jaká je rozloha Aljašky?	
2) Kolik obyvatel žije na Aljašce?	
3) Které je největší a které hlavní město Aljašky?	
4) Co je na vlajce Aljašky?	
5) Za kolik a kdy koupily USA Aljašku od Ruska?	
6) Jaká je nejvyšší hora Aljašky?	
7) Kolik přibližně jezer je na Aljašce?	
8) Jak se jmenuje největší řeka Aljašky?	

9) Kolik stupňů dosahuje nejnižší teplotní rekord na Aljašce?	
10) Kolik procent obyvatel na Aljašce tvoří křesťané?	

Pokud družiny odpoví (najdou) všechny odpovědi, pak mohou pokračovat v cestě bez problémů.

Pokud nenajdou 1: Nesení přiměřeně těžkého kamene.

Pokud nenajdou 2: Navíc nesení 2 přiměřeně těžkých kamenů.

Pokud nenajdou 3: Navíc nesení přiměřeně těžké klády.

Pokud nenajdou 4-5: Navíc svázání členů nohama k sobě.

Pokud nenajdou 6 a více: Navíc zavázání očí všech členů družiny kromě jednoho.

Úkoly po cestě:

a) postavení a sbalení stanu

b) rébus, problémový úkol:

Situace: potřebujete si nutně opéct tři topinky, ale máte málo času. Jak nejrychleji to jde stihnout, jestliže máte pánev, na kterou se vejdou jenom dva krajíce najednou a opečení topinky(nek) po jedné straně trvá dvě minuty? Přemýšlejte ...

(Řešení: na pánev dáme dva krajíce a opečeme je po jedné straně (2 min.) Pak jednu vyndáme, druhou z nich otočíme a přidáme k ní třetí (zatím nepoužitý) krajíc. Pečeme (zatím 4 min.). Hotovou vyndáme, zbylou otočíme a přidáme k ní kamarádku z prvního kola, pečeme. Hotovo - celkem 6 minut.)

Tento úkol pošle družina vedoucímu na mobil. Pokud bude napoprvé správně, získává družina prémiové body. Až pošle družina odpověď - za cca 15 minut od doručení jí bude posláno heslo k dalšímu úkolu - rébusu. Tento časový limit je proto, aby družina měla tendenci vyluštit úkol na místě a nikoliv cestou. Kdyby přece jen řešila úkol cestou, pak bude stejně čekat 15 minut na heslo k dalšímu úkolu.

c) rozluštění úkolu (šifra) - biblický

Chovejte se k lidem přesně tak, jak chcete, aby se oni chovali k vám.

Tato věta bude mít ještě přeházená slova ve větě a bude zašifrovaná. Šifra (klíč) bude sdělen pomocí sms.

Věta bude přeházená a bez interpunkce:

aby chovejte k oni k chcete tak přesně lidem se jak chovali vám se

Zašifovaná zpráva:

1 x 2 x 25 x x 3 + 8 - 15 : 22 : 5 + 10 x 20 + 5 x : 11 : + 15 + 14
+ 9 - : 11 : : 3 - 8 x 3 - 5 x 20 - 5 + : 20 : 1 + 11 - : 16 : 18 -
5 x 19 x 14 : 5 : - 12 + 9 - 4 + 5 x 13 + + 19 : 5 x + 10 : 1 : 11
: + 3 : 8 + 15 + 22 x 1 : 12 x 9 x - 22 - 1 : 13 x - 19 x 5 =

Klíč pro sms: KLÍČ: Čísla jsou dle pořadí písmen v abecede bez ch, háčků a čárek. A=1,B=2.Ostatní znaménka nic neznamenaají. Dvě znaménka vedle sebe znamená mezera mezi slovy.

- d) postavení kamenné mohyly do výšky 1 metru a šířky podstavy 0,5 x 0,25m
- e) dostání se ve svázání (kolem pasu celá skupina) do kopce a zpět
- f) chůze s dlouhou kládou na ramenou
- (g) vedení vedoucího určitý úsek trasy)

Hodnocení etapy:

Jednotlivé prémie za časy, kdy budou družiny na nástupištích.

- a) na autobusové zastávce (3, 2 a 1 bod)
 - b) na vlakovém nádraží (3, 2 a 1 bod)
 - c) u cíle (6, 4 a 2 body)
- Dílčí body: Jednotlivé disciplíny (1,5, 1 a 0,5 bodu)

Biblické zamyšlení ke 2. etapě:

BOHATÉ VZTAHY podle zlatého pravidla pro život

Biblický text: Matouš 7,1-12

*„Nesud'te, abyste nebyli souzeni. Neboť jakým soudem soudíte, takovým budete souzeni, a jakou měrou měříte, takovou Bůh naměří vám. Jak to, že vidíš třísku v oku svého bratra, ale trám ve vlastním oku nepozoruješ? Anebo jak to, že říkáš svému bratru: ‚Dovol, ať ti vyjmu třísku z oka‘ - a hle, trám ve tvém vlastním oku! Pokrytče, nejprve vyjmi ze svého oka trám, a pak teprve prohlédneš, abys mohl vyjmout třísku z oka svého bratra. Nedávejte psům, co je svaté. Neházejte perly před svině, nebo je nohama zašlapou, otočí se a roztrhají vás. Proste, a bude vám dáno; hledejte, a naleznete; tlučte, a bude vám otevřeno. Neboť každý, kdo prosí, dostává, a kdo hledá, nalézá, a kdo tluče, tomu bude otevřeno. Což by někdo z vás dal svému synu kámen, když ho prosí o chléb? Nebo by mu dal hada, když ho poprosí o rybu? Jestliže tedy vy, ač jste zlí, umíte svým dětem dávat dobré dary, čím spíše váš Otec v nebesích dá dobré těm, kdo ho prosí! **Jak byste***

chtěli, aby lidé jednali s vámi, tak vy ve všem jednejte s nimi; v tom je celý Zákon i Proroci."

Četba z knížky: str. 36 „Bylo 14.dubna ráno“ - 38, dále 42 „ Bylo chladno“ - 43 „nezmítán vlnami moře“ a 48 „poslední večer“ - 49.

Zdvořilé chování bratranců a sester Hany a Edity X hrubé chování Huntera a Maloneho.

Člověk je společenská bytost. Nejhorší je pro něj samota. Nejtěžším trestem pro vězně je být na samotce. Třeba měsíc nikoho nevidět a člověk přestává být člověkem - začíná bláznit.

Člověk žije ve vztazích. Jaké jsou vaše role (děti říkají). Každý den se setkáváme s lidmi.

Jaké vlastnosti by měl mít člověk, se kterým byste se rádi kamarádili?

Jaké vlastnosti by naopak neměl mít? Děti své odpovědi zdůvodňují.

Dva zásadní principy pro vztahy:

1) nesoudit druhé, ale soudit sebe

2) jednat s lidmi tak, jak chci, aby oni jednali se mnou

Jak si přeješ, aby lidé s tebou jednali? Chovali se k tobě? (pozitivně, pokud jsme normální).

Přemýšlej před tím, než jednáš s lidmi. Zkus se vžít do jejich situace.

Naše jednání odráží Krista, Ježíše, pokud říkáme, že jsme v něho uvěřili - mělo by odrážet.

A jak se choval Ježíš? Byl tu pro druhé - stále a vždy. Sytil jejich potřeby. Je to vzor i pro nás.

ZKUS SE NA DRUHÉ LIDI DÍVAT OČIMA JEŽÍŠE. ZKUS SE NA DRUHÉ DÍVAT, JAKO BY V NICH BYL JEŽÍŠ.

Pozor na ukvapené jednání, zvláště když jsme rozčíleni. Potom to mrzí.

Mluviti stříbro, mlčeti zlato. Ve vyhrocených situacích určitě. Ale **JAK CHCI, ABY LIDÉ SE MNOU JEDNALI?**

př. Jak jsem byl mile překvapen z kamínků v obálce na pobytě koncem roku 2006 ve Velké Lhotě.

Pak budu mít bohaté vztahy, které mají velkou šanci vydržet na věčnost, protože lidé mě budou mít rádi, budou slyšet i to, když s nimi budeme hovořit o Ježíši a o motivu proč se takto chováme.

3. etapa: 129 claim

Odhadovaný čas: 3 - 5hod.

Místo: tábor - louka, les u tábora, cesta na Severku, státní hranice, (potok)

Pomůcky: franky, lano na šplh, 3 kýble (barely), klubko provazu, tištěné zprávy, busola, prádelní šňůra, kolíčky na prádlo

Počet vedoucích: nutný (3), ideální (4)

Úvod:

Četba z knihy Zlatá sopka, kapitoly 9. a 10. (str. 80-96).

Pro pobyt v Dawson City je nutné mít dost peněz, protože hotely jsou velmi drahé. V první části hry si proto budete muset vydělat franky proto, abyste tu mohli vůbec bydlet. Aby družina mohla pokračovat ve hře bude si muset zaplatit pobyt ve výši 100 franků.

Úkoly pro vydělání si franků na pobyt.

1) Sběr různých druhů přírodnin. Za každou různou přinesenou přírodninu obdrží družina 2 franky. Pokud ji rozpozná, obdrží franků 5. Limit 15 minut. Předpokládaný minimální zisk: 40-100 franků

2) Šplh na laně - za každý půl metr 3 franky. Limit 10 minut
Předpokládaný minimální zisk: 10 - 30 franků

3) Nanošení barelu vody na cestu (až 15 l kbelík) z potoka - nosit se bude v plastových kelímcích. Limit 5-7 minut. Za každý litr 5 franků.
Předpokládaný minimální zisk: 25 - 75 franků

4) Strefování šiškami do stromu. Každý hráč má 10 hodů. Jeden strefený hod = 1 frank. Limit 10 minut. 10 - 30 franků

5) Průlez tratí z provázku na čas. Limit cca 3 minuty. Každá sekunda pod limit cca 0,5 franku za člena (možno upravit dle aktuální situace).
Předpokládaný minimální zisk: 15 - 30 franků.

Pokud se družině podaří získat alespoň 100 franků, může bez problémů pokračovat v další etapě hry. Pokud družina získala více franků než 100, budou se jí velmi hodit v dalším průběhu hry - a to tím více, čím více jich družina získala.

„Vážení pánové, Summy Skime a Bene Radle, American Trading and Transportation Company, vám sděluje, že nastaly jisté problémy s umístěním vašeho 129. claimu. Není zřejmé, zda leží na území Kanady nebo USA a tudíž jej společnost od vás zatím nemůže vykoupit. V současné době probíhají měření, o nichž však nemůžeme s jistotou říct, kdy skončí. Může to být za týden, ale i za dva měsíce.“

za společnost kapitán Healey

Vaším úkolem bude dostavit se na hranice se Slovenskem k hraničnímu kameni č. ____ na červené turistické značce pod vrcholem Velký Polom.

Číslo hraničního kamene bude upřesněno.

Na základě uspořené franků bude povolen přejezd autem od tábořiště směrem k Severce. (P. Boháč, nebo Lukáš?). Na parkoviště - 10 franků. Ke konci malého vleku - 30 franků. Na rozcestí ke Skalce - 50 franků. K chatě Skalka - 80 franků. Na Severku 100 franků. Na Kamennou chatu Tetřev - 150 franků.

Cestou od Kamenné chaty až na hranice bude viditelně (ale ne jednoduše) schována jednotlivá písmena hesla, které bude nutné říct na hranicích.

HESLO: NEBESKÁ ODMĚNA

U hraničního kamene bude vedoucí, který dá družině zašifrovanou zprávu v Morseově abecedě:

-. / . - / . - - - / - . . / . / - / . // . . . - // - . . . / . / - . . . / . - . . . / . / // - . - / - . . / . // . . . / . // . - -
. / . . / . . / . // . - - . / - - - / - . / - - - / - . . . / . / - / . . . / - / . . . - / . // - - - // . . . / . - . / . / . . . -
/ - . / . / - - - - // . - // . - - . / - - - / - . / - - - / - . . . / . / - / . . . - / . // - - - // - . / . / . -
. / - . / . / - . . / . / - - - - // - . / - // . . . - / . / - . / . / - . . / . // - - - / - . / . - - . / - - -
/ . . - / . / - . // . . . / - . . / . - . / - // . . . - / . / - . / - - - / . - / - . . / . - - / . // . . . -
/ - - - / - . . . / . / - . / - // . . . / . // . - - - / . / - . / - - - // - . // - . / . / - - - - // . -
// . - // . . . - / . / - . . / . / - . / - . / . . . / - - - // . - - . / - - - / - - . / . - / - - / . -
// . - - - / . / - - - - // - . / - . . . / . - . / - . / - - - - / - // . - - - / . - / - . / - - - // . . / . - -
. / . / - . / - . - / . - - / . //

Znění zprávy:

Najděte v Bibli, kde se píše podobenství O hřivnách a podobenství O dělnících na vinici. Odpověď sdělte vedoucímu. Vyberte si jedno z nich a u večerního programu jej zahrajte jako scénku.

Pokud družina nebude schopná rozluštit Morseovu abecedu, musí vyslat jednoho člena na Velký Polom (asi 500 m), kde bude klíč - buď u oznamovatele nebo ve schránce.

Klíč k Morseově abecedě:

A	.-	akát
B	-...	blýskavice
C	-.-. .	cílovníci
D	-..	dálava
E	.	erb
F	..-. .	filiálka, Filipíny
G	--.	Grónská zem, gnómóny
H	hrachovina
CH	----	chvátá k nám sám, chléb nám dává
I	..	ibis, ivan
J	.-.-	jasmín bílý, junácká hůl
K	-.-	krákorá, království
L	.-..	lupíneček
M	--	mává, mlází
N	-. .	národ, nástup, Náchod
O	---	ó náš pán
P	.-.-	papírníci
Q	--.-	kvílí orkán
R	.-.	rarášek
S	...	sobota, sekera
T	-	tón, trám, tůň
U	..-	uličník, učený
V	...-	vyvolený, vyučený, vinobraní
W	.-.-	Waltrův vůz, wagón klád, dvojté vé
X	-... .	Xénokratés, Xénie má
Y	-.-. .	ý se krátí, ý se ztrácí, Ýkar mává
Z	--..	zpíváme jen, známá žena, zrádná žena

Řešení: Matouš 25,14-30 nebo Lukáš 19,11-27 (O hřivnách); Matouš 20,1-16 (O dělnících na vinici)

Potom sdělí vedoucí družině tento úkol:

Jeden z vás se zranil a má zlomenou nohu. Další část hry nemůže jít normálně, ale musí mu druzí pomáhat. Nemůže stoupnout na tu „zlomenou“ nohu.

Dále jim dá k dispozici busolu a azimut pochodu spolu se vzdáleností v metrech (krocích). Na daném místě bude ze země trčet klacek s označením 129. claim a u něho v zemi zakopána zpráva:

„Měření hranice 129. claimu bylo dokončeno a společnost vám sděluje, že leží na kanadské straně. Nabídka společnosti týkající se odkoupení vašeho claimu nadále trvá a to ve výši 5 000 franků.“

Naši hrdinové, a především Ben Radle se však rozhodli, že svůj pozemek prozkoumají. Hledejte v okolí potok a v něm zlaté kamínky. Čím více jich najdete, tím lépe pro vás. Na hledání však máte jen 20 minut od přečtení této zprávy.

Jakmile přijdou a dohledají všechny družiny, bude jim spočteno, kolik zlata nasbírali.

Vzhledem k tomu, že sousedé bratranců jsou Texasane Hunter a Malone, došlo mezi nimi k roztržce. To je libretem pro krátkou bojovou hru.

Pravidla hry:

Každá skupina si ohraničí pomocí prádelní šňůry své území, kde uschová svůj nalezený poklad. Kromě toho bude natažený provázek na hranici tohoto území a na něm hráči připevní tolik papírků (pomocí kolíčků), kolik kamínků nasbírali. Od prádelní šňůry musí udržovat minimálně 3-5 metrový odstup. Každý hráč bude mít k dispozici tři papírové koule z novin. Úkolem hráčů z jiných družin bude podnikat výpady do soupeřova území a snažit se mu sebrat papírek z jeho šňůry. Tento papírek pak zavěsí na svůj. Hra potrvá 20 minut. Potom dle počtu papírků se rozdělí zlaté valounky.

Hodnocení etapy:

Za jednotlivé disciplíny vždy 1,5, 1 a 0,5 bodu.

Za celkové vítězství v disciplínách 3, 2 a 1 bod.

Za rychlost luštění morseovky (1,5, 1 a 0,5 bodu).

2 bonusové body za najetí klacku s označením 129.claimu bez nápovědy. 1 bonusový bod s pomocí nápovědy, 0 bonusových bodů tehdy, pokud bude muset vedoucí zcela poradit.

Za najetí co nejvíce zrníček (závisí v podstatě na rychlosti přijetí, a tedy i celkové úspěšnosti v celé etapě) 6, 4 a 2 body.

Za bojovku - 3, 2 a 1 bod.

Biblické zamyšlení ke 3. etapě:

PRACOVAT PRO NEBESKOU ODMĚNU aneb jak se nejen dostat do nebe, ale také si tam něco vzít

Biblický text: Matouš 20,1-16 (O dělnících na vinici)

„Neboť s královstvím nebeským je to tak, jako když jeden hospodář hned ráno vyšel najmout dělníky na svou vinici. Smluvil s dělníky denár na den a poslal je na vinici. Když znovu vyšel o deváté hodině, viděl, jak jiní stojí nečinně na trhu, a řekl jim: ‚Jděte i vy na mou vinici, a já vám dám, co bude spravedlivé.‘ Oni šli. Vyšel opět kolem poledne i kolem třetí hodiny odpoledne a učinil právě tak. Když vyšel kolem páté hodiny odpoledne, našel tam další, jak tam stojí, a řekl jim: ‚Co tu stojíte celý den nečinně?‘ Odpovědí mu: ‚Nikdo nás nenajal.‘ On jim řekne: ‚Jděte i vy na mou vinici.‘ Když byl večer, řekl pán vinice svému správci: ‚Zavolej dělníky a vyplat jim mzdu, a to od posledních k prvním!‘ Tak přišli ti, kteří pracovali od pěti odpoledne, a každý dostal denár. Když přišli ti první, měli za to, že dostanou víc; ale i oni dostali po denáru. Vzali ho a reptali proti hospodáři: ‚Tihle poslední dělali jedinou hodinu, a tys jim dal stejně jako nám, kteří jsme nesli tíhu dne a vedro!‘ On však odpověděl jednomu z nich: ‚Příteli, nekřivdím ti! Nesmluvil jsi se mnou denár za den? Vezmi si, co ti patří, a jdi! Já chci tomu poslednímu dát jako tobě; nemohu si se svým majetkem udělat, co chci? Nebo snad tvé oko závidí, že jsem dobrý?‘ Tak budou poslední první a první poslední.“

Matouš 25,14-30 (O hřivnách)

„Bude tomu, jako když člověk, který se chystal na cestu, zavolal své služebníky a svěřil jim svůj majetek; jednomu dal pět hřiven, druhému dvě, třetímu jednu, každému podle jeho schopností, a odcestoval. Ten, který přijal pět hřiven, ihned se s nimi dal do podnikání a vyzískal jiných pět.

Tak i ten, který měl dvě, získal jiné dvě. Ten, který přijal jednu, šel, vykopal jámu a ukryl peníze svého pána. Po dlouhé době se pán těch služebníků vrátil a začal účtovat. Přistoupil ten, který přijal pět hřiven, přinesl jiných pět a řekl: ‚Pane, svěřil jsi mi pět hřiven; hle, jiných pět jsem jimi získal.‘ Jeho pán mu odpověděl: ‚Správně, služebníku dobrý a věrný, nad málem jsi byl věrný, ustanovím tě nad mnohým; vejdi a raduj se u svého pána.‘ Přistoupil ten se dvěma hřivnami a řekl: ‚Pane, svěřil jsi mi dvě hřivny; hle, jiné dvě jsem získal.‘ Jeho pán mu odpověděl: ‚Správně, služebníku dobrý a věrný, nad málem jsi byl věrný, ustanovím tě nad mnohým; vejdi a raduj se u svého pána.‘ Přistoupil i ten, který přijal jednu hřivnu, a řekl: ‚Pane, poznal jsem tě, že jsi tvrdý člověk, sklízíš, kde jsi nesel, a sbíráš, kde jsi nerozsypal. Báť jsem se, a proto jsem šel a ukryl tvou hřivnu v zemi. Hle, zde máš, co ti patří.‘ Jeho pán mu odpověděl: ‚Služebníku špatný a líný, věděl jsi,

že žnu, kde jsem nezasel, a sbírám, kde jsem nerozsypal. Měl jsi tedy dát mé peníze peněžníkům, abych přišel a to, co mi patří, si vybral s úrokem. Vezměte mu tu hřivnu a dejte tomu, který má deset hřiven! Neboť každému, kdo má, bude dáno a přidáno; kdo nemá, tomu bude odňato i to, co má. A toho neužitečného služebníka uvrhněte ven do temnot; tam bude pláč a skřípění zubů."

Četba z knížky: kap. 14, str. 132 „Těžba na 129. claimu“ - 134

Práce na claimu se znovu rozběhly. Pracovali pro to vytěžit co nejvíce franků.

Už víme, že nejcennější je život.

První podobenství nám říká, že každý, i ten nejposlednější MŮŽE ZÍSKAT VĚČNÝ ŽIVOT. I ten nejšpatnější člověk na světě.

Pán Bůh neodlišuje lidi na bohaté, chudé, tlusté, tenké... VŠEM dal po 1 DENÁRU.

Už jsi reagoval (a) na toto Boží pozvání - pojď na mou vinici. Následuj mně. Věř mi ...

Více se zaměříme na to druhé podobenství:

Každý od Boha něco dostal. Nějaké prostředky. Nikdo nemůže říct, že mu Bůh nic nedal. Možná to je jedna hřivna, ne deset, ale každý má něco.

Když pracujeme na zemi, tak investujeme do toho (většinou), co tu zůstane. Není zajisté špatné investovat, ale neměli bychom zapomínat, že nežijeme jenom proto.

Bůh si přeje, abychom rozvíjely hřivny (dary, schopnosti), které nám dal. Někdo má více, jiný méně. Je jedno, CO TO JE, ale není jedno CO S TÍM UDEĚLÁŠ.

V zásadě mohu zůstat pasivní a nedělat nic X nebo aktivně budu hospodařit s tím, co mi Bůh dal. A nedává toho málo - i jedna hřivna je poměrně dost.

Jak rozvíjíš to, co ti Pán Bůh dává? Nezakrňuješ to? Používáš to?

Investice do lidí jako jediná vytrvá na věčnost - pokud zareagují na nabídku záchrany.

Bůh ocení pracovitost. Nespokoj se s tím, jsem tam! (v nebi). Někdo kdysi řekl, je jedno, jak žiju, v nebi už jsem, tak co. Mě tam stačí nějaká kůlnička....

Je vidět můj duchovní růst? Jistě, mohu spadnout, ale dokážu se rychleji zvednout a padat méně často a méně hluboko? Jak často mám u sebe a používám svou Bibli? To vše naznačuje, jak pracuji s hřivnou, kterou mi Pán Bůh dal.

Co jsem se o Bohu naučil za poslední rok? Co jsem s ním prožil? NIC?? Pak je tu varování - není ta moje hřivna zakopána?

Vytěž ze života s Bohem více. Možností je i tento náš pobyt. Najdi si i v období volna chvílku času o samotě s Bohem a přemýšlej, naslouchej mu.

4. etapa: Zmaření těžby a odkaz umírajícího

Odhadovaný čas: 2,5-3 hodiny

Místo: Les u tábora za cestou, okolí tábora, les nad táborem, potok

Pomůcky: tištěné zprávy, PET láhve malé, staré oblečení pro umírajícího, nádoby na vaření (ešus), zápalky, buzoly

Počet vedoucích: nutný (2), ideální (4)

Úvod:

Četba z knihy Zlatá sopka - kapitola 15 (str. 137-146), částečně kap. 16 (str. 156-157 a kap. 17 (str. 158-165)

Zlatokopecký claim vynášel nějaké zlato, nebylo toho moc, ale také ne úplně málo. Prvním úkolem družin v této etapě hry bude spočítat příklad, kolik vytěžili bratrance na jejich claimu. Těžili celkem 1 měsíc, tedy 30. Každý den vytěžili zlata na jistý obnos franků.

V lese u tábora (v oblasti za záchody) bude na stromech připevněno 30 lístečků s pořadovým číslem od 1 do 30. Na každé kartičce bude mimo to také písmeno, které bude součástí zprávy (jejího počátku) a suma franků, kolik za ten daný den bylo vytěženo. (viz další strana)

Pokračování zprávy:

...ky lopaty sejděte přímo dolů k potoku a zde očekávejte na povodeň...Ta s sebou strhne láhev s další zprávou. Láhev si chytněte a v ní najdete další zprávu.

Zpráva v láhvi:

Při povodni si Ben Radle zlomil nohu. Musíte zůstat o rok déle na Klondiku. A hlavně zde strávit zimu. Pro vás to znamená, že se odeberete do tábora, kde musíte, abyste nezmrzli, rozdělát oheň a uvařit čaj (1 litr) - voda musí vřít.

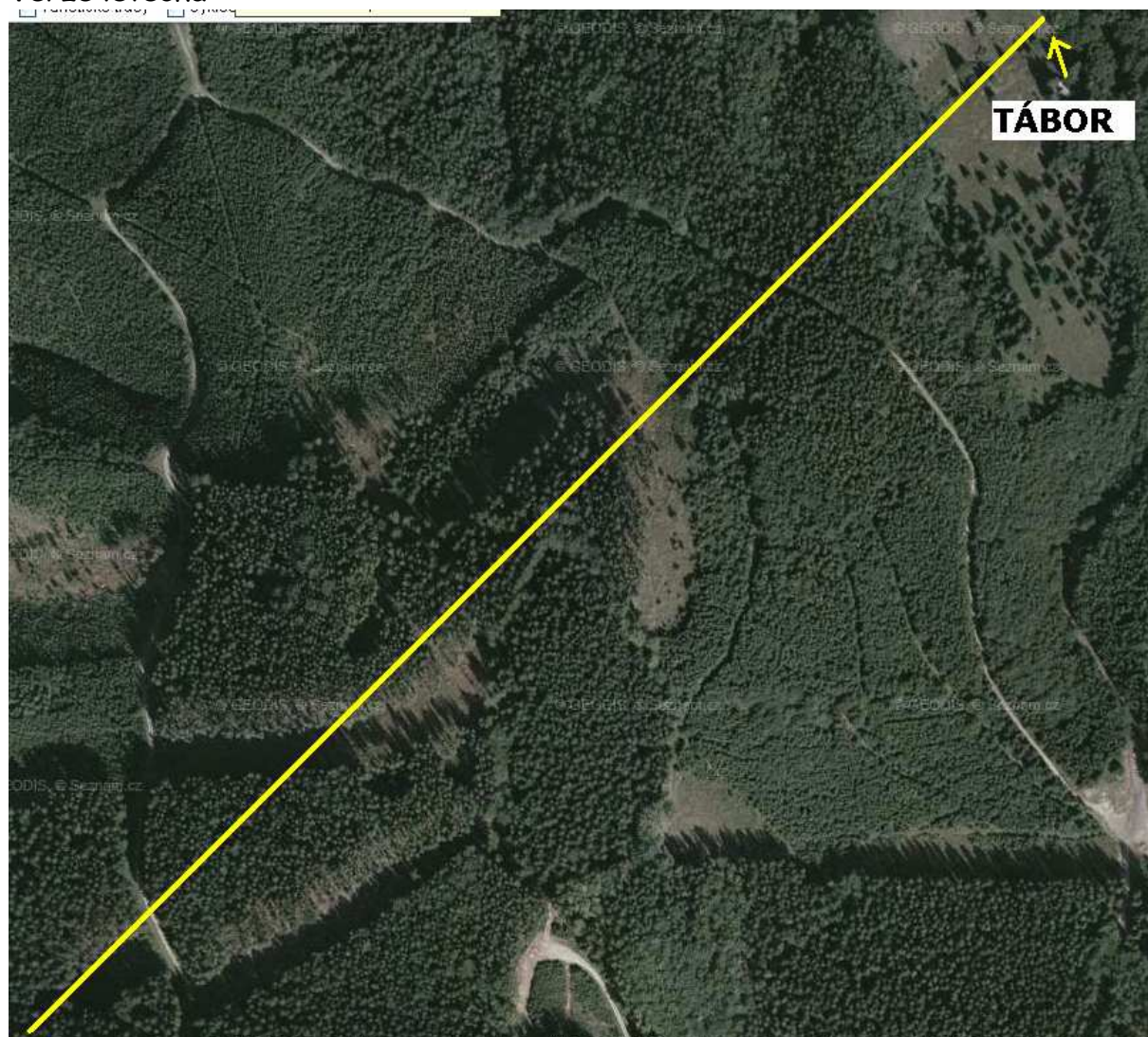
Po uvaření čaje dostane družina tento úkol:

V okolí tábora (v okruhu cca 250 m) hledejte umírajícího. Protože je zima, na Klondiku jsou velmi těžké podmínky k životu, teplota klesá i k mínus 50°C, budete tento úkol mít ztížený tím, že musíte chodit bosky. Obout se můžete, až přijdete s tím, co vám dá umírající zpět do tábora.

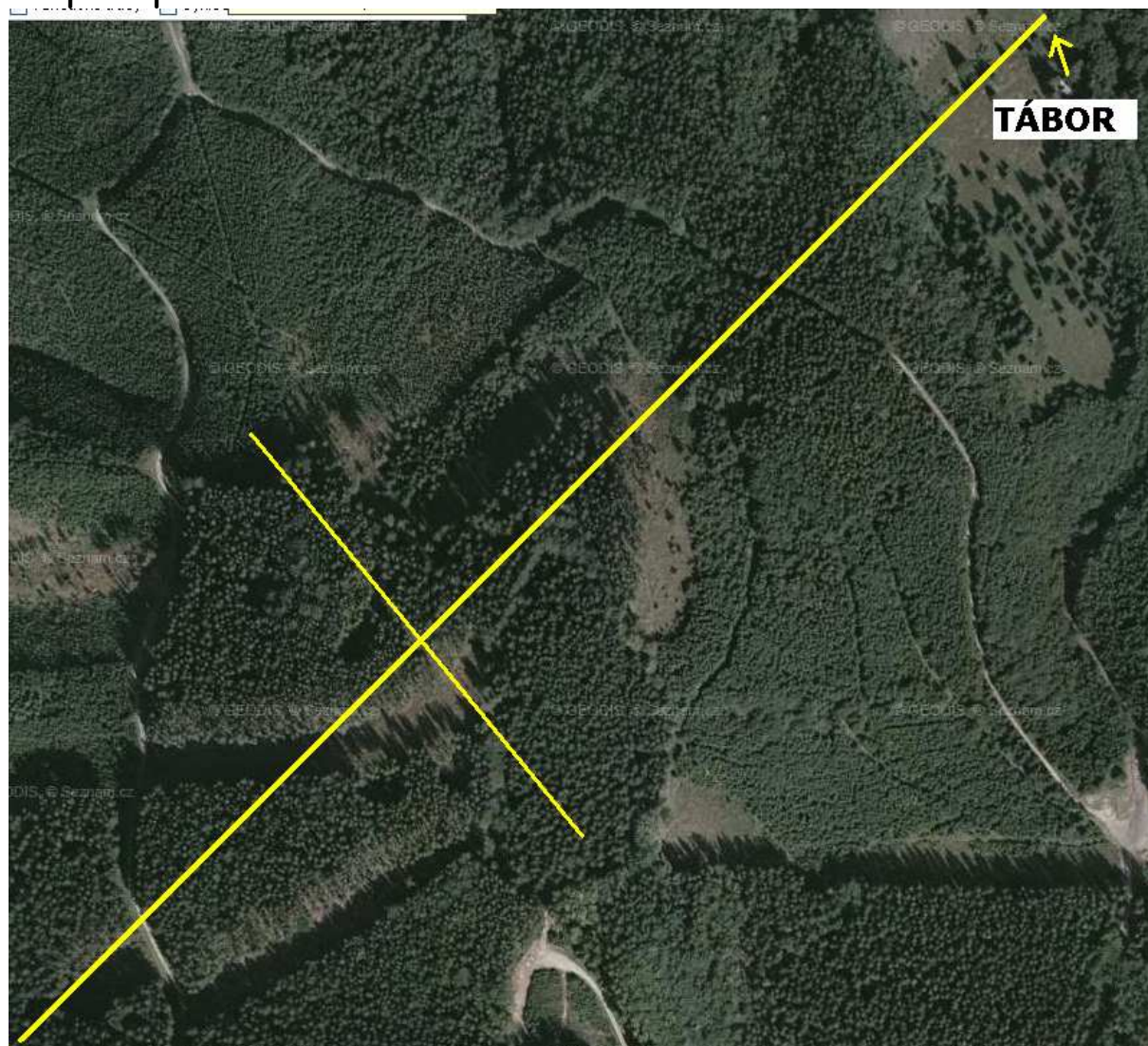
Umírajícího bude hrát jeden z vedoucích ve starých hadrech a zašpiněný. Jakmile jej družiny najdou, dá jim mapu tábora, kde bude zaznačen poledník (jen polopřímka - z tábora směrem na kopec)

1. 450 f J	2. 823 f D	3. 2478 f Ě	4. 950 f T	5. 4121 f Ě
6. 413 f P	7. 3879 f O	8. 741 f C	9. 3414 f E	10. 1998 f S
11. 8555 f T	12. 6145 f E	13. 623 f N	14. 7312 f A	15. 801 f P
16. 5419 f A	17. 1166 f R	18. 4004 f K	19. 6731 f O	20. 2 659 f V
21. 9999 f I	22. 361 f S	23. 3285 f T	24. 884 f E	25. 7766 f A
26. 8012 f U	27. 124 f Z	28. 6954 f N	29. 1234 f A	30. 799 f C

Mapa, kterou dá družině umírající:
Verze letecká



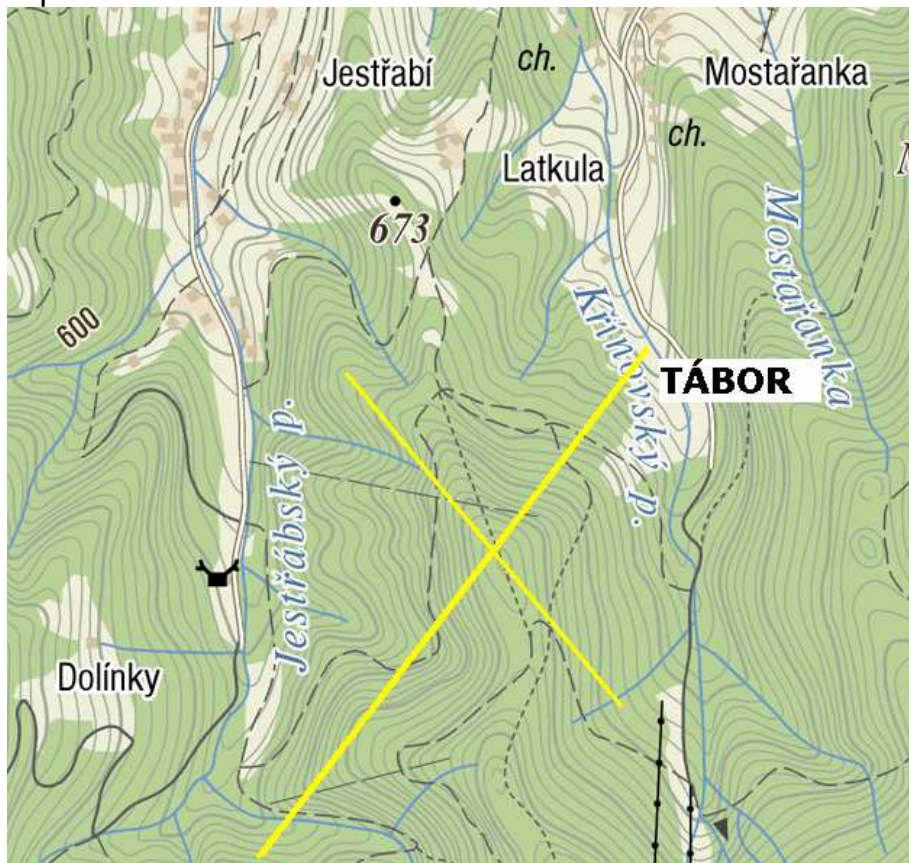
Mapa s průsečíkem:



Verze turistická:



S průsečíkem:



Aby si družiny do své mapy mohly zaznačit průsečík, musí splnit následující úkol v táboře:

Najděte v Bibli, v listu Římanům, co všechno nás nedokáže odloučit od Boží lásky (lásky Kristovy) a čím si je pisatel listu jist.

Řešení:

Římanům 8,38-39: Smrt, život, andělé, démoni, věci přítomné, věci budoucí, žádná moc, výšina, hlubina, nic jiného v celém stvoření (překlad Bible 21)

Smrt, život, andělé, mocnosti, přítomnost, budoucnost, žádná moc, výšiny, hlubiny, co jiného v celém tvorstvu (ekumenický překlad)

Zpráva bude zašifrována do mobilové šifry:

66 2 5 3 33 8 33 1 888 1 22 444 22 555 444 ,1 888 1 555 444 7777 8
88 1 777 444 6 2 66 88 6 ,1 222 666 1 888 7777 33 222 44 66 666 1 66
2 7777 1 66 33 3 666 55 2 9999 33 1 666 3 555 666 88 222 444 8 1 666
3 1 22 666 9999 444 1 555 2 7777 55 999 1 (555 2 7777 55 999 1 55
777 444 7777 8 666 888 999)1 2 1 222 444 6 1 7777 444 1 5 33 1 7
444 7777 2 8 33 555 1 555 444 7777 8 88 1 5 444 7777 8 .

Když družina nebude moci rozluštit zprávu, nápověda k šifře bude umístěna zespod dolní lavičky u cesty pod táborem.

Nápověda:

Jedná se o mobilovou šifru. Čísla jsou tlačítka na mobilu a počet čísel znamená kolikrát musím zmáčknout. Např 22 - mačkám tlačítko 2 - bude to tedy jedno písmeno A, B nebo C. Ale když píšu sms a zmáčku dvojku dvakrát za sebou, napíšu B, čili 22 = B. Zkrátka je to jako když píšete smsku (kolikrát zmáčkneš dané číslo, takové písmeno tam bude).

Když družiny sdělí správné řešení, bude jim ukázána mapa s průsečíkem a oni si jej mohou překreslit do svých map. Bude jim také sděleno - běžte stále rovně a vytyčen azimut ____ stupňů. Tam, kde se na mapě stýkají dvě čáry, naleznete důležitou zprávu. Pokud se k ní dostanete, udělejte to, co si v ní přečtete. Pozor, cesta nebude jednoduchá. V lese jsou medvědi...**POKUD SE KE ZPRÁVĚ NEDOSTANETE DO ____ HODIN, vraťte se do tábora.** Hra pro vás v tento čas končí. Pokus o pokračování ve hře bude znamenat diskvalifikaci v této etapě.

Cestou budou družiny napadeny medvědy (vedoucími). Budou muset s nimi svést souboj. A to 3x.

a) vedoucího shodit z klády stromu

b) v souboji položit na lopatky

c) přetáhnout vedoucího lanem

Nesmí se kousat, škrábat, štípat a kopat. Bojuje celá skupina najednou.

Pokud se stane, že u vedoucího budou dvě skupiny (či tři), počkají a čas se jim stopne. Čím kratší dobu budou souboje trvat, tím lépe pro družinu.

Když dojdou družiny na průsečík os, bude tam cedule s nápisem:

Zlatokopové, sopka ožila a je nyní nebezpečné se k ní dostat. Proto dnes pro vás dobrodružství končí. Ale jste na dobré cestě! Vydržte!!! Pokud jste došli až sem a přečetli tuto zprávu, pošlete sms na číslo 608 868 608 se souřadnicemi tohoto místa a pak se vraťte do tábora. Můžete jít i po této cestě doleva po šipkách. Dojdete na sjezdovku, odkud již cestu znáte.

SOUŘADNICE: N 49 31 34.783 E 18 42 7.807

Hodnocení etapy:

Pořadí u potoka při čekání na povodeň: 3, 2 a 1 bod.

Nalezení umírajícího: 3, 2 a 1 bod.

Vyluštění šifry: 3, 2 a 1 bod.

Konečná sms: 6, 4 a 2 body.

Biblické zamyšlení ke 4. etapě:

KŘEHKOST HMOTNÉHO MAJETKU a PEVNOST VÍRY V KRISTA JEŽÍŠE anebo toho, co ti nikdo nevezme.

Biblický text: Skutky 6,1-15 a 7,54-60

„V té době, kdy učedníků stále přibývalo, začali si ti z nich, kteří vyrostli mezi Řeky, stěžovat na bratry z židovského prostředí, že se jejich vdovám nedává každodenně spravedlivý díl. A tak apoštolové svolali všechny učedníky a řekli: „Bohu se nebude líbit, jestliže my přestaneme kázat Boží slovo a budeme sloužit při stolech. Bratří, vyberte si proto mezi sebou sedm mužů, o nichž se ví, že jsou plni Ducha a moudrosti, a pověříme je touto službou.

My pak budeme i nadále věnovat všechny svůj čas modlitbě a kázání slova.“ Celé shromáždění s tímto návrhem rádo souhlasilo, a tak zvolili Štěpána, který byl plný víry a Ducha svatého, dále Filipa, Prochora, Nikánora, Timóna, Parména a Mikuláše z Antiochie, původem pohana, který přistoupil k židovství.

Přivedli je před apoštoly, ti se pomodlili a vložili na ně ruce.

Slovo Boží se šířilo a počet učedníků v Jeruzalémě velmi rostl. Také mnoho kněží přijalo víru. Štěpán byl obdařen Boží milostí a mocí a činil mezi lidem veliké divy a

znamení. Tu proti němu vystoupili někteří židé, patřící k synagóze, zvané synagóga propuštěnců, a k synagóze Kyrénských a Alexandrijských, a společně se židy z Kilikie a z Asie se začali se Štěpánem přít. Nebyli však schopni čelit Duchu moudrosti, v jehož moci Štěpán mluvil. Navedli tedy několik mužů, aby prohlašovali: „My jsme slyšeli, jak mluví rouhavě proti Mojžíšovi a proti Bohu.“ Tím pobouřili lid a starší se zákoníky; pak si pro Štěpána přišli, odvedli ho a postavili před radu. Přivedli křivé svědky a ti vypovídali: „Tehle člověk znovu a znovu mluví proti tomuto svatému místu i proti Mojžíšovu zákonu. Na vlastní uši jsme slyšeli, jak řekl, že Ježíš Nazaretský zboří tento chrám a změní ustanovení, která nám dal Mojžíš.“ Všichni, kteří v radě zasedali, pohlédli na Štěpána a viděli, že jeho tvář je jako tvář anděla.

Když to členové rady slyšeli, začali na Štěpána v duchu zuřit a zlostí zatínali zuby. Ale on, plný Ducha svatého, pohleděl k nebi a užíval Boží slávu i Ježíše, jak stojí po pravici Boží, a řekl: „Hle, vidím nebesa otevřená a Syna člověka, stojícího po pravici Boží.“ Tu začali hrozně křičet a zacpávat si uši; všichni se na něho vrhli a hnali ho za město, aby ho kamenovali. Svědkové dali své pláště hlídat mládenci, který se jmenoval Saul. Když Štěpána kamenovali, on se modlil: „Pane Ježíši, přijmi mého ducha!“ Pak klesl na kolena a zvolal mocným hlasem: „Pane, odpusť jim tento hřích!“ To řekl a zemřel.“

Propojení s knihou: Na dole se začínalo dařit, ale přišla jedna povodeň a vše je pryč. Na čem můžeme v životě stavět? O co se můžeme opřít?

Žijeme v nejisté době, co platilo včera nebude platit zítra. Nic není jisté (mír, zaměstnání, zdraví) - útočí to na nás ze všech stran.

Učedníci po smrti PJK byli bojácní, ještě před ní rozutekli. Mistr umřel. Ale bylo tomu skutečně tak?

NE. Ježíš byl vzkříšen a žije - a ten samý život, co překonává smrt dává i nám. OBRAZ v životě učedníků. Obětují to své „materiální“, křehké, to co je vidět, pro to, co není vidět.

O majetek můžeme velmi snadno přijít. Ale o život s Ježíšem nás nemůže nikdo obrát. A Štěpán to věděl! Měl pevnou naději v Boha, v Hospodina.

A pokud skutečně věříme Bohu - a nejen to jen tak říkáme - pak jsme nad těmi „materiálními krachy“. Protože Bůh má vše v rukou.

př. Jóba: Nezůstalo mu nic než Bůh (a žena, ale ta ho spíše prudila a byla mu v tu dobu na obtíž než oporou). Ale on přesto věřil. To mu ten Zlý nemohl vzít!

Stejně tak náš dnešní příklad - Štěpán. Neměl nic materiálního, ale to, co měl, bylo pevnější.

1. Kor. 10,13 - věříme tomu? Opravdu?

Ježíš je naší kotvou v době krize, v době krize v rodině, ve škole, všude.

Žalm 23,4: *I když půjdu roklí šeré smrti, nebudu se bát ničeho zlého, vždyť se mnou jsi ty. Tvoje berla a tvá hůl mě potěšují.*

Abakuk 3,17-19a: „I kdyby fíkovník nevypučel, réva nedala výnos, selhala plodnost olivy, pole nevydala pokrm, z ohrady zmizel brav, ve chlévech dobytek nebyl, já budu jásotem oslavovat Hospodina, jásat k chvále Boha, který je má spása.

Panovník Hospodin je moje síla.“

BUDUJ ŽIVOT S JEŽÍEM - SE ŽIVÝM JEŽÍŠEM KAŽDÝ DEN. MODLI SE, ČTI JEHO SLOVO, DÍVEJ SE NA POTŘEBY DRUHÝCH.

Pokud věříme Ježíšovi, pak toto bohatství nám nikdo nevezme!

př. Báseň STOPY - Ježíš tě nese na svých ramenou i v těch nejhorších chvílích života. A JE DOST SILNÝ NA TO, ABY TĚ UNESL!

5. etapa: V obklíčení nepřáteli

Odhadovaný čas: 2 - 3 hod.

Místo: tábor - louka, les u tábora, les nad táborem

Pomůcky: vzduchovka a náboje, tištěné zprávy, papírové koule, prádelní šňůra

Počet vedoucích: nutný (2), ideální (3)

Úvod:

Četba z knihy Zlatá sopka, část kap. 23 (str. 217 „mám pro vás návrh, přátelé“ - 219 „s největší chutí do práce“), část kap. 24 (str. 225 „prohazování průplavu“ - 226, část kap. 25 (str. 239 „V lese byli lovci“ - 241 „musíme se na jejich příchod připravit“) a část kap. 26 (str. 245 „byly asi tři hodiny“ - 250)

Hra začne houbou na losa. Losem bude vedoucí, kterého budou muset družiny chytit. Nejprve však budou muset družiny losa najít - uslyší ho a půjdou po hlase. Když losa uvidí, začnou ho pronásledovat. Vedoucí si bude vybírat cestu, kudy utíkat. U sebe bude mít zprávu s dalšími instrukcemi hry. Los se musí nechat chytit - po nějakém čase bude zraněný a bude kulhat, tím se jeho tempo zpomalí a bude chytitelný pro družiny.

Odkaz pro hlas losa: http://media.rozhlas.cz/_audio/02037832.mp3

Zpráva od losa:

Vraťte se do tábora. Pod mostem u tábora hledejte klíč ke zprávě. Cestou napište co nejvíce druhů zvířat.

Klíč ke zprávě:

OBRÁCENÁ ABECEDA (A=Z; B=Y; C=X atd.). Abeceda BEZ háčků a čárek a BEZ ch.

Po příchodu do tábora budou družiny „lovit“ zvěř. Budou střílet ze vzduchovky na losy. Do terče s obrázkem losa s přiměřené vzdálenosti. Každý člen družiny bude mít 3 zkušební střely a 5 ostrých. Bude se střílet po skupinách. Pořadí skupin si určí samy družiny dle toho, v jakém pořadí přijdou do tábora. První družina si bude moci vybrat pořadí jako první, druhá jako druhá a na poslední družinu umístění zbude.

Po střelbě bude dána družinám následující zpráva zašifrována. Její vyluštění a odpověď na ni bude podmínkou pro další pokračování ve hře.

Najděte v Bibli místo, které píše o tom, že byl Pán Ježíš pokoušen na poušti. Kterým pokušením byl vystaven a kolik jich tedy bylo?

Mzqwgvg e Yryor nrhgl, pgviv krhv l gln, av ybo Kzm Qvarh klplfhvm mz klfhgr. Pgvibn klpfhvvrn ybo ebhgzevm z plorp qrxs gwvb ybol?

Řešení: Matouš 4,14-11 nebo Lukáš 4,1-13.

a) proměnění kamenů v chléb

b) skok z chrámu, aby jej zachránili andělé

c) poklonit se satanovi

Dále bude hra pokračovat bojovou částí, protože skupinu našich zlatokopů napadli nepřátelé v čele s Hunterem. Bojovka se odehraje v lese nad táborem v nepřehlednějším místě lesa (spíše vlevo).

Pravidla hry:

Jedna družina obsadí malé návrší, houštiny nebo skalky, druhá a třetí bude tuto přírodní pevnost dobývat. Kdo je zasažen kouli, posadí se na zem, aby všichni viděli, že už nehraje a čeká, až bude jedna strana vybita do posledního človíčka. Takto hrajeme tři kola. Potom se bránící družina vymění. Prostor pevnosti se označí prádelní šňůrou, průměr cca 10 metrů. Útočníci vyhrají, když sedí všichni obránci. Obráncům se měří také čas, aby bylo možno porovnat družiny mezi sebou, kdyby všichni prohráli.

Jelikož se nepodařilo Hunterovi zvítězit, vymyslel lest a začal na tábor zlatokopů pouštět balvany ze sopky. Toto budeme imitovat tak, že úkolem družin bude projít průsekem mezi svážnicemi u tábora a budou ohrožováni „smrští“ šišek, které na ně budou vrhat vedoucí. Družiny si budou moci vyrobit štít z přírodního materiálu. Použit budou moci jen malé klubko provazu.

Bude se jim měřit čas, za který projdou úsekem odspodu nahoru a počet zásahů. Počet zásahů může být eventuelně převeden na penalizační čas.

Biblické zamyšlení k 5. etapě:

SATAN JAKO NÁŠ NEPŘÍTEL A BOJ S POKUŠENÍM aneb bohatství ve vítězství PJK.

Biblický text: Matouš 4,1-11

"Tehdy byl Ježíš Duchem vyveden na poušť, aby byl pokoušen od d'ábla. Postil se čtyřicet dní a čtyřicet nocí, až nakonec vyhladověl. Tu přistoupil pokušitel a řekl mu: "Jsi-li Syn Boží, řekni, ať z těchto kamenů jsou chleby." On však odpověděl: "Je psáno: `Ne jenom chlebem bude člověk živ, ale každým slovem, které vychází z Božích úst.`" Tu ho vezme d'ábel na do svatého města, postaví ho na vrcholek chrámu a řekne mu: "Jsi-li Syn Boží, vrhni se dolů; vždyť je psáno: `Svým andělům dá příkaz a na ruce tě vezmou, abys nenarazil nohou na kámen`!" Ježíš mu pravil: "Je také psáno: `Nebudeš pokoušet Hospodina, Boha svého.`" Pak ho d'ábel vezme na velmi vysokou horu, ukáže mu všechna království světa i jejich slávu a řekne mu: "Toto všechno ti dám, padneš-li přede mnou a budeš se mi klanět." Tu mu Ježíš odpoví: "Jdi z cesty, satane; neboť je psáno: `Hospodinu, Bohu svému, se budeš klanět a jeho jediného uctívat.`" V té chvíli ho d'ábel opustil, a hle, andělé přistoupili a obsluhovali ho."

Nebojujeme proti tělu a krvi, ale proti nadzemským duchům zla. Je svět, kde vládne Bůh a je svět, kde zatím Bůh nechává vládnout satana, zlého.

Dobro a zlo jsou proti sobě. Satan se snaží zničit vše, co je Boží, snaží se zničit Boží děti. Pokouší ke zlému. A nenechal stranou ani PJK.

Měl tři pokušení: 1. fyzické - proměnit kámen ve chléb (měl hlad), 2. majetkové - toto vše ti dám, když se mi pokloníš (touha vlastnit, touha po penězích), 3. duchovní - pochybovat o víře, znejistit nás v naší víře (vrhni se dolů).

Jak bojovat proti pokušení a vítězit? JE PSÁNO = znalost Božího slova (MEČ DUCHA).

Pokušení = líbí se nám, tváří se jako příjemné, "dobré", chceme to, původcem je satan, aby ohrozil či zničil naši víru.

Zkouška = nelíbí se nám, chceme se jí vyhnout, je nepříjemná, původcem je Bůh, aby posílil naši víru.

KDYŽ JE BŮH VEDLE, OKAMŽITĚ JEHO MÍSTO ZAUJÍMÁ SATAN. Tvé srdce (myšlení) nemůže zůstat prázdné. Bud' je tam ten dobrý (Bůh), nebo zlý (Satan).

Sami nemáme, jako lidé, na to, abychom zvítězili nad pokušením.

Římanům 8,37: "Ale v tom ve všem slavně vítězíme mocí toho, který si nás zamiloval."

Zlý (Satan) zná naši slabinu. A útočí právě na ni.

Máme k dispozici Boží zbroj:

Pás pravdy X lež - být pravdomluvný

Pancíř spravedlnosti X podvodům - nenechat se uplatit

Zpráva pokoje X špatné zprávy - nosit dobré zprávy

Štít víry X zničení víry - odrážet vírou útoky zlého

Přilba spasení X věčná záhuba - věčný život

Meč Ducha Božího X duch zlého - jediná aktivní, pomáhat druhým

Jak chodím oblečený? Oprava bez nářadí nejen že neopraví to, co bylo zničené, ale navíc poškodí i opraváře!

Naším vzorem pro boj s pokušením a zlým je PJK. Porazil satana - na kříži. A i když padneme, můžeme vstát a jít znova. Největší satanova lež je, že už jsi moc špatný a vlastně obět' Krista už pro tebe nestačí!

Ježíš je VÍTĚZ!!! Pros ho i ty o vítězství.

Příslaví 24,16: "Spravedlivý, i když sedmkrát padne, zase povstane, svévolníci zaklopýtnou a zle končí."

6. etapa: Tajemství zlaté sopky

Odhadovaný čas: 2 - 3 hod.

Místo: tábor - louka, skála, les nad táborem

Pomůcky: zápalná šňůra, lopatky na kopání, zápalky, petrolej, krabičky od zápalek, tištěné zprávy, kelímky plastové, voda, krepový papír na fáborky, prádelní šňůra

Počet vedoucích: nutný (2), ideální (3)

Úvod:

Četba z knihy Zlatá sopka, část kap. 29 (str. 272 „Můžeme dát Hunterově bandě“-276), část kap. 30 (str. 281 „Třetího září - 285), část kap. 31 (str. 287 „Zítřka odjedeme“ - 294 „Forty Miles Creeku“.)

Poslední etapa hry konečně umožní družinám dobytí Zlaté sopky. Nebude to ale jednoduché, protože bude potřeba udělat spoustu práce, aby sopka vydala svůj poklad.

Hra začne tím, že úkolem družin bude vykopat díru pro výbuch. Kopat se bude na louce v táboře a vhodném místě, kde bude předtím vytrhána tráva. Díra musí být velká 30x30 cm a hluboká 50 cm. Jakmile družina vykope tuto díru, bude moci natáhnout zápalnou šňůru v délce cca 2 metry do díry. Vedoucí mezitím položí na dno díry plechovku s hořlavinou (např. petrolej apod.) a natáhne provázek s krabičkou zápalek a zprávou. Potom družiny zapálí zápalnou šňůru, která za chvíli způsobí „výbuch“ (hoření) petroleje. Výbuch bude imitovat výbuch sopky. Plameny ohně způsobí, že přehoří provázek s krabičkou zápalek v níž bude zpráva.

Zpráva v krabičce od zápalek:

Jděte nahoru na skálu. Od kuchařek si vyžádejte kelímek s vodou. Vaším úkolem je dojít na skálu co nejdříve, nejpozději však do 1 hodiny od doby, do vám byl předán kelímek s vodou. Dodržte tento čas. Snažte se přinést co nejvíce vody nahoru. Cesta je značená _____ fáborky. Na každém z nich je písmeno nebo číslo. Ty si zaznamenejte v pořadí, jak budou na jednotlivých fáborech. Vždy je vidět minimálně následující fáborek.

Znaky na fáborech:

S V A T B A M Í Š Y A O N D R Y 7 8 2 0 1 0 V 1 1 H O D I N
(celkem 30 znaků).

Jakmile družina dojde na skálu, bude ji předán po vyluštění úkolu zlatý valoun, který způsobil výbuch sopky. Vedoucí ústně sdělí družinám, že po splnění úkolu obdrží poklad, který vydala zlatá sopka při výbuchu.

Úkolem družin bude hledat na skále papírky se slovy, která budou zašifrována do „obrázkové abecedy“. Jednotlivá slova jsou vlastnosti lásky - nejvyššího daru.

Slova: TRPĚLIVOST, LASKAVOST, NEZÁVIDĚNÍ, NECHLOUBA, NEPOVYŠOVÁNÍ, JEMNOST, NEHLEDAJÍCÍ SVŮJ PROSPĚCH, NEVZNĚTLIVÁ, NEPOČÍTAJÍC KŘIVDY, NEŠKODOLIBÁ, RADUJÍCÍ SE Z PRAVDY, SNÁŠENLIVÁ, VĚŘÍ, DOUFAJÍCÍ, VYTRVALÁ

Zašifrované: (na další straně)

* ↘ ◆ □ ← → † △ ▼ *

← ▲ ▼ * ▲ † △ ▼ *

+ □ ⊛ ▲ † → ■ □ + →

+ □ ▽ ↙ ← △ ↗ ◐ ▲

+ □ ◆ △ † ✦ ▼ △ † ▲ + →

× □ ▶ + △ ▼ *

+ □ ↙ ← □ ■ ▲ × → ▽ → ▼ † ↗ × ◆ ↘ △ ▼ ◆ □ ▽ ↙

+ □ † ⊛ + □ * ← → † ▲

+ □ ◆ △ ▽ → * ▲ × → ▽ * ↘ → † ■ ✦

⊕ ◻ ▼ * △ ■ △ ← → ◐ ▲

↘ ▲ ■ ↗ × → ▽ → ▼ ◻ ⊛ ◆ ↘ ▲ † ■ ✨

▼ ⊕ ▲ ▼ ◻ ⊕ ← → † ▲

† ◻ ↘ →

■ △ ↗ ○ ▲ × → ▽ →

† ✨ * ↘ † ▲ ← ▲

Klíč k šifře:

▲ A	○ F	* K	◆ P	† V
◐ B	↗ G	← L	↘ R	✨ Y
▽ C	↙ H	▶ M	▼ S	⊛ Z
■ D	→ I	⊕ N	* T	
◻ E	× J	△ O	↗ U	

Po vyřešení úkolu dostane družina zlatý valoun (kámen přiměřeně velký) a úkolem bude dostat se co nejdříve do tábora - do kuchyně, kde je banka, a kde půjdou zlato zpeněžit. Tam se dozví další závěrečný úkol.

V bance bude družinám předána tato zpráva:

„Jsme velmi poctěni, že přišli nejvýznamnější klienti našeho bankovního ústavu. Na kontě máte již přes 3 miliony franků!!! Asi před měsícem jsme pocítili otřesy země, které způsobily, že na vašem zlatokopeckém claimu, do té doby zatopeného vodou, vystoupila velmi velká zlatá žíla.“

V lese nad táborem si můžete jít pro výsledky práce na vašem claimu. V lese jsou uschovány bankovky franků v různých hodnotách. Čím větší množství peněz najdete, tím lépe se umístíte v dnešní závěrečné etapě hry. Sběr bankovek můžete ukončit kdykoliv chcete, nejpozději však se zvonem volajícím na uzavření hry před večeří.

Vítězí družina, jejíž nasbírané bankovky budou mít po sečtení nejvyšší hodnotu.

Hodnocení etapy:

Za přehoření provázku: 3, 2 a 1 bod.

Za příchod na skálu: 1,5, 1 a 0,5 bodu.

Za vyluštění zprávy: 3, 2 a 1 bod.

Za celkové vítězství v etapě: 10, 5 a 3 body.

Biblické zamyšlení k 6. etapě:

SPRÁVNĚ INVESTOVAT SVŮJ ŽIVOT - pro Boha a lidi aneb využij svůj dar

Biblický text: 1. Korintským 12,4-12.27-31 a 13,1-13

"Jsou rozdílná obdarování, ale tentýž Duch; rozdílné služby, ale tentýž Pán; a rozdílná působení moci, ale tentýž Bůh, který působí všechno ve všech. Každému je dán zvláštní projev Ducha ke společnému prospěchu. Jednomu je skrze Ducha dáno slovo moudrosti, druhému slovo poznání podle téhož Ducha, někomu zase víra v témž Duchu, někomu dar uzdravování v jednom a témž Duchu, někomu působení mocných činů, dalšímu zase prorocství, jinému rozlišování duchů, někomu dar mluvit ve vytržení, jinému dar vykládat, co to znamená. To všechno působí jeden a týž Duch, který uděluje každému zvláštní dar, jak sám chce. Tak jako

tělo je jedno, ale má mnoho údů, a jako všechny údy těla jsou jedno tělo, ač je jich mnoho, tak je to i s Kristem. Vy jste tělo Kristovo, a každý z vás je jedním z jeho údů. A v církvi ustanovil Bůh jedny za apoštoly, druhé za proroky, třetí za učitele; potom jsou mocné činy, pak dary uzdravování, služba potřebným, řízení církve, řeč ve vytržení. Jsou snad všichni apoštoly? Jsou všichni proroky? Jsou všichni učiteli? Mají všichni moc činit divy? Mají všichni dar uzdravovat? Mají všichni schopnost mluvit ve vytržení rozličnými jazyky? Dovedou je všichni vykládat? Usilujte o vyšší dary! A ukážu vám ještě mnohem vzácnější cestu: Kdybych mluvil jazyky lidskými i andělskými, ale lásku bych neměl, jsem jenom dunící kov a zvučící zvon. Kdybych měl dar proroctví, rozuměl všem tajemstvím a obsáhl všechno poznání, ano kdybych měl tak velikou víru, že bych hory přenášel, ale lásku bych neměl, nic nejsem. A kdybych rozdal všechno, co mám, ano kdybych vydal sám sebe k upálení, ale lásku bych neměl, nic mi to neprospěje. Láska je trpělivá, laskavá, nezávidí, láska se nevychloubá a není domýšlivá. Láska nejedná nečestně, nehledá svůj prospěch, nedá se vydráždit, nepočítá křivdy. Nemá radost ze špatnosti, ale vždycky se raduje z pravdy. Ať se děje cokoli, láska vydrží, láska věří, láska má naději, láska vytrvá. Láska nikdy nezanikne. Proroctví - to pomine; jazyky - ty ustanou; poznání - to bude překonáno. Vždyť naše poznání je jen částečné, i naše prorokování je jen částečné; až přijde plnost, tehdy to, co je částečné, bude překonáno. Dokud jsem byl dítě, mluvil jsem jako dítě, smýšlel jsem jako dítě, usuzoval jsem jako dítě; když jsem se stal mužem, překonal jsem to, co je dětinské. Nyní vidíme jako v zrcadle, jen v hádance, potom však uzříme tvář v tvář. Nyní poznávám částečně, ale potom poznám plně, jako Bůh zná mne. A tak zůstává víra, naděje, láska - ale největší z té trojice je láska."

Číst z knížky kap. 32, str. 296 "Na účtování došlo"- str. 299 "Vždyť se stejně vezmeme" a kap. 33, str. 303-305.

Černý pátek na newyorské burze 24.10.1929 - krach a spousta zmařených investic.

Hřbitov - procházka po hřbitově. Čím se lidé liší? Jen datumy. Každý tam má na náhrobku napsaný datum (dva data) a mezi nimi "nepodstatnou" pomlčku. Ale to není pomlčka!! Je to celý život. Jak jej prožíváme? Jak jej investujeme?

Bůh dává svým dětem dary. Vstupní kapitál, možnosti, jak být užiteční - pro něho, i pro druhé. Jak mít smysl života.

Najdi a použivej svůj dar. Když děláš to, co pro tebe má připraveno Bůh, jsi na správném místě. **MODLI SE ZA TO, KDE MÁŠ BÝT, KDE MÁŠ STÁT, CO MÁŠ PRO BOHA DĚLAT.**

Dary jsou ke společnému užitku - pro druhé. Boha nevidíš, ale lidi ano.

Obraz lidského těla - každý!!! orgán přispívá k tomu, aby tělo fungovalo tak, jak má. Dá se sice žít bez některých orgánů, ale není to ono. NIKDO NENÍ PRO BOHA ZBYTEČNÝ! Ale vzájemně se potřebujeme

BOHATSTVÍ V RŮZNORODOSTI - každý něco umíme, nebo budeme umět. Ale všichni máme usilovat o nejvyšší dar - LÁSKA!

Proč? Bez ní jsou všechny schopnosti, dovednosti, umění na nic!!!

Láska není jen sex, není to jen cit, není to jen to, o čem píší časopisy pro teenagery (např. Bravo). Jde o víc.

ŽIVOT V LÁSCĚ JE DOBŘE INVESTOVANÝ ŽIVOT. A nějak se to projevuje:

DOBŘÝ PROJEV x ŠPATNÝ PROJEV (INVESTICE)

a) trpělivost x mít vše hned (nepočkám)

b) laskavost x drzost, ostré lokty

c) pokora x povýšenost, já jsem lepší

d) nehledá svůj prospěch - má druhého za přednějšího než sebe x sobeckost

e) nepočítá křivdy (odpouští) x nezapomíná a oplácí

f) trvá za všech okolností x pomíjí, chvilková

Bohatý je ten, kdo dává, ne ten, kdo bere.

Skutky 20,35: " `Blaze tomu, kdo dává, ne tomu, kdo bere.´ "

PJK se nám dal - zhmotnil a zpochoptelnil lásku Boha.

Dosaďte si do 1. Kor. 13,4-7 místo lásky slovo "Ježíš" a pak své jméno. Jak to zní?

Život s láskou ke druhým je ta nejlepší investice. K nezaplacení a nedá se koupit.

Lásku mojí budoucí manželky Míši si nemohu koupit. Je dražší než všechny peníze světa.

A stejně tak láska Ježíše je nejen k nezaplacení (na jedné straně), ale i ZADARMO

Přeji vám všem, abyste poznávali každý den tu jeho lásku a žili ji kolem sebe, pak naše životy budou mít obrovskou cenu, mnohem větší, než kdybychom opravdu objevili tu zlatou sopku a získali miliony či miliardy korun. Ale na co by to bylo, kdybychom ztratili život? Ten věčný?!

Lukáš 9,25: "Jaký prospěch má člověk, který získá celý svět, ale sám sebe ztratí nebo zmaří?"

Příloha: FRANKY

