




PRACOVNÍ LIST K LEKCI 1 (Stvoření)

Úkol 1: Ke každému obrázku přiřipšte číslo stvořitelského dne.



--	--	--	--



--	--	--

Úkol 2: Rozšifruj slova, u kterých se přeházela písmena a napiš je do tabulky. U každého slova řekni, jak souvisí s příběhem o stvoření, pokus se vysvětlit, co znamenají.

Přeházená písmena	Zde napiš slova
ÍNPOČSSLČETE	
ČKOPENIOD	
TIŘVSLEOT	
ŽVÍANMLEST	
AORZB	
RZADAHHA	
RMSOT	

Úkol 3: Seřad' kroky vedoucí k manželství do správného pořadí. Pak ke každému vlastními slovy napiš, co to znamená.

	Urči pořadí	Napiš, co to znamená:
STÁT SE JEDNÍM TĚLEM		
OPUSTIT		
PŘILNOUT		

Úkol 4: Rozšifruj větu v mobilové šifře. (1=mezera, ostatní čísla znamenají dané písmeno jako daný počet klepnutí jako na telefonu)

22 88 44 1 7777 8 888 666 777 444 555 1 222 555 666 888 33 55 2 ,1 2 22 999 1 22 999 555 1 5 33 44 666 1 666 22 777 2 9999 33 6, 1 7777 8 888 666 777 444 555 1 44 666 ,1 2 22 999 1 22 999 555 1 666 22 777 2 9999 33 6 1 22 666 9999 444 6 ,1 5 2 55 666 1 6 88 9999 33 1 2 1 9999 33 66 88 1 5 33 1 7777 8 888 666 777 444 555.

--

Opakovací kvíz:

Otázka	Odpověď
1.1) Proč byl člověk stvořen?	
1.2) Ve který den Bůh stvořil ptáky?	
1.3) Který den Bůh odpočinul?	
1.4) Jak se jmenovali dva první lidé na Zemi?	
1.5) Jak se nazýval strom, ze kterého první lidé nesměl jíst?	
1.6) Co musí udělat muž, aby si mohl vzít ženu za manželku podle Božího plánu?	
1.7) Co Bůh stvořil čtvrtý den?	
1.8) Co bylo dáno člověku za pokrm v zahradě Eden?	
1.9) Co řekl Ježíš o manželství?	
1.10) Jak Bůh tvořil svět (co k tomu potřeboval)?	